

DENTAL

CATALOGUE



PRODUCING QUALITY GOODS FOR 15 YEARS

We are Producers of quality surgical, dental, beauty and general stainless steel products in singleuse and multiuse types. We guarantee on our products and facilitate our customers with easy return policies.



For more information visit www.mjwintl.net



Manufacturer and Exporter of Surgical, Dental and Beauty Instruments

Head Office

BI24S 88/8 Bara Pathar
Christian Town, Sialkot
Pakistan (51310)
0092 524 264829

Branch Office

Flat 1, Kinsale Grange
57 Langley Park Road,
Sutton-Surrey SM2-5GZ UK.
Mob: 00447701084895

Contact Details

Email: info@mjwintl.net
mjwinternational2005@gmail.com
Mobile: 0092 321 712 1510
Mobile: 0092 333 371 3443



FACTORY OVERVIEW



INTRODUCTION

for fifteen years MJW Surgical has been supplying the Healthcare Industry with finest quality surgical instruments & innovative products for surgery. With our extensive knowledge and experience in the medical field, our products are specifically designed to offer both exceptional quality and value for money to Healthcare Professionals and Organisations. During the last few years there have been numerous developments within our company, with the introduction of many new innovative products and services to our portfolio, which has allowed MJW Surgical to make a significant impact on the healthcare market. Our head office is based in Sialkot, Pakistan housing all Customer Service and Administrative functions. Additionally, we have an office in the UK covering Europe and the USA. Our range of specialised surgical instrumentation is uniquely manufactured in Sialkot to the highest standards of craftsmanship. Our goal is to continue to develop new, innovative medical products that will enhance the quality of surgical procedures.

OUR SERVICE COMMITMENT

QUALITY of All surgical instruments and products manufactured and distributed by MJW Surgical conform to the highest European and International Standards with all products bearing the relevant CE mark for their classification.

GUARANTEE OF SATISFACTION

All products undergo rigorous quality control assessment and are fully guaranteed. Any product proving unsatisfactory in normal use will be replaced or repaired free of charge following inspection.

VALUE FOR MONEY

We believe our surgical instruments and products to be competitively priced representing excellent value for money. We are happy to offer discounts for contracts.

QUOTATION SERVICE

We offer a no obligation quotation service whereby we will specify, code and price your requirements using our extensive product library which enables us to cross-reference most products.

PRODUCT INFORMATION

Sectional catalogues are available for most surgical specialities.

INNOVATION

Our objective is to work in close conjunction with all medical and nursing personnel to develop new and innovative products and services.

EXTRACTIVE



786-396
Fig:1
obere Schneide - und Eckzähne
upper centrals and canines
Incisives et canines supérieures
Incisivos y caninos superiores

786-397
Fig:2
obere Schneide - und Eckzähne
upper laterals and canines
Incisives et canines supérieures
Incisivos y caninos superiores

786-398
Fig:3
obere Schneide - und Eckzähne
upper incisors and canines
Incisives et canines supérieures
Incisivos y caninos superiores

786-399
Fig:4
untere Schneide - und Eckzähne
lower incisors and canines
Incisives et canines inférieures
Incisivos y caninos inferiores

786-400
Fig:7
obere Prämolaren
upper premolars
prémolaires supérieures
premolares superiores

786-401
Fig:8
obere Prämolaren
lower premolars
prémolaires inférieures
premolares inferiores

786-402
Fig:13
untere Prämolaren
lower premolars
prémolaires inférieures
premolares inferiores



786-403
Fig:13S
untere Prämolaren
für Kinder
lower premolars
for children
prémolaires inférieures,
pour enfants
premolares inferiores,
para niños

786-404
Fig:17
obere Molaren, rechts
upper molars, right
molaires supérieures droites
molares superiores derechos

786-407
Fig:18B
obere Molaren
upper molars
molaires supérieures
molares superiores

786-405
Fig:18
obere molaren, links
upper molars, left
molaires supérieures gauches
molares superiores izquches



786-406
Fig:18A
obere Molaren
upper molars
molaires supérieures
molares superiores



786-408
Fig:19
obere dritte Molaren
upper third molars
troisièmes molaires supérieures
terceros molares superiores



786-409
Fig:20
untere dritte Molaren
lower third molars
troisièmes molaires inférieures
terceros molares inferiores

786-410
Fig:21
untere Molaren
lower molars
molaires inférieures
molares inferiores

786-411
Fig:22
untere Molaren
lower molars
molaires inférieures
molares inferiores

786-413
Fig:22G
untere Molaren
lower molars
molaires inférieures
molares inferiores

786-414
Fig:23
untere Molaren, rechts
lower molars, right
molaires inférieures
droites
molares inferiores
derechos

786-415
Fig:24
untere Molaren, links
lower molars, left
molaires inférieures
gauches
molares inferiores
izquierdos

786-412
Fig:22S
untere Molaren,
für Kinder
lower molars,
for children
molaires inférieures,
pour enfants
molares inferiores,
para niños



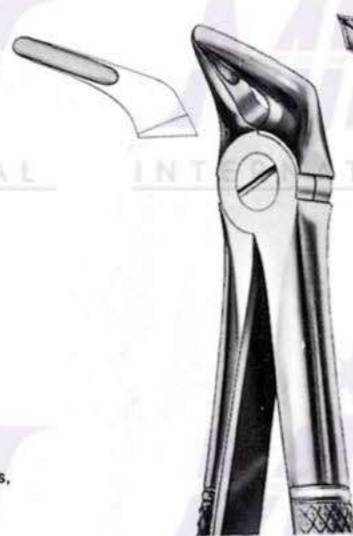
786-416
Fig:29
obere Wurzeln,
upper roots,
racines supérieures,
raices superiores,



786-417
Fig:29S
obere Wurzeln,
für Kinder
upper roots,
for children
racines supérieures,
pour enfants
raices superiores,
para niños



786-418
Fig:30
obere Wurzeln,
upper roots,
racines supérieures,
raices superiores,



786-419
Fig:31
untere Wurzeln,
lower roots,
racines inférieures
raices inferiores



786-420
Fig:32
untere Molaren
lower molars
molaires inférieures,
molaresinferiores,



786-421
Fig:30S
obere Wurzeln,
für Kinder
upper roots,
for children
racines supérieures,
pour enfants
raices superiores,
para niños



786-422
Fig:33
untere Wurzeln
lower roots
racines inférieures
raices inferiores



786-423
Fig:33A
untere Wurzeln
lower roots
racines inférieures
raices inferiores



786-424
Fig:33B
untere Wurzeln
lower roots
racines inférieures
raices inferiores



786-425
Fig:33L
untere Wurzeln
lower roots
racines inférieures
raices inferiores



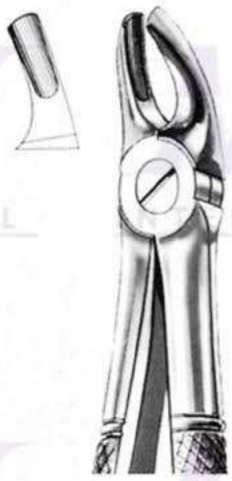
786-426
Fig:37
obere Schneidezähne
für Kinder
upper incisors
for children
incisives supérieures,
pour enfants
incisivos superiores,
para niños



786-427
Fig:33S
untere Wurzeln
für Kinder
lower roots
for children
racines inférieures,
pour enfants
raices inferiores,
para niños



786-428
Fig:38
untere Schneide-und
Eckzähne, für Kinder
lower incisors and
canines, for children
incisives et canines
inférieures pour enfants
incisivos y caninos
inferiores, para niños



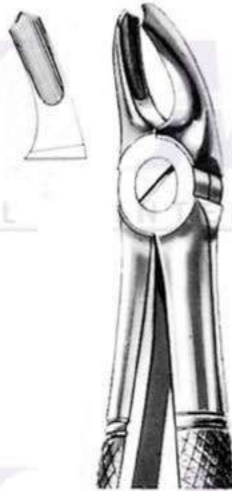
786-429
Fig:39
obere Molaren,
für Kinder
upper molars
for children
molaires supérieures
pour enfants
molares superiores
para niños



786-430
Fig:39R
obere Molaren rechts,
für Kinder
upper molars right,
for children
molaires supérieures
droites, pour enfants
molares superiores
derechos, para niños



786-433
Fig:39L
obere Molaren links
für Kinder
upper molars left,
for children
molaires supérieures gauches
pour enfants
molares superiores izquierdos
para niños



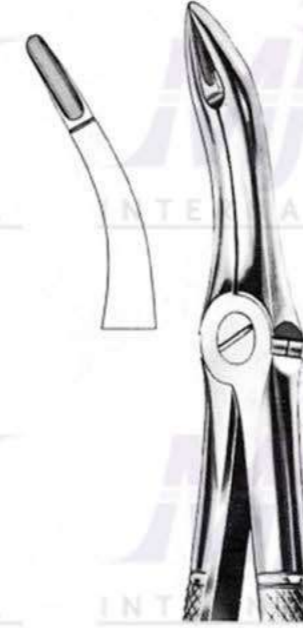
786-431
Fig:39A
obere Molaren,
für Kinder
upper molars,
for children
molaires supérieures,
pour enfants
molares superiores,
para niños



786-432
Fig:40
untere Molaren,
für Kinder
lower molars,
for children
molaires inférieures,
pour enfants
molares inferiores,
para niños



786-434
Fig:41
obere Wurzeln
upper roots
racines supérieures
raices superiores



786-435
Fig:44
obere Wurzeln
upper roots
racines supérieures
raices superiores



786-436
Fig:45
untere Wurzeln
lower roots
racines inférieures
raices inferiores



786-437
Fig:48
untere Wurzeln
lower roots
racines inférieures
raices inferiores



786-438
Fig:49
obere Wurzeln
upper roots
racines supérieures
raices superiores



786-439
Fig:50
obere Wurzeln
upper roots
racines supérieures
raices superiores



786-440
Fig:51
obere Wurzein,
upper roots,
racines supérieures,
raices superiores,



786-441
Fig:51A
obere Wurzein,
upper roots,
racines supérieures,
raices superiores,

786-442
Fig:51L
obere Wurzein,
upper roots,
racines supérieures,
raices superiores,



786-443
Fig:52
obere Wurzein,
upper roots,
racines supérieures,
raices superiores,

786-444
Fig:52A
obere Zähne und Resektion
upper teeth and resection
dents supérieures et résection
dientes superiores y resección



786-445
Fig:51S
obere Wurzein,
für Kinder
upper roots,
for children
racines supérieures,
pour enfants
raices superiores,
para niños



786-446
Fig:54
Spaltzange für oben
Molaren
for separating upper molars
à séparer molaires
supérieures
para separar molares
superiores



786-447
Fig:55
Spaltzange für obere
Molaren
for separating upper molars
à séparer molaires
supérieures
para separar molares
superiores

786-448
Fig:56
Spaltzange für untere
Molaren
for separating lower molars
à séparer molaires
inférieures
para separar molares
inferiores



786-449
Fig:65R
obere Molaren, rechts
upper molars, right
molaires supérieures
droites
molares superiores
derechos



786-450
Fig:65L
obere Molaren, links
upper molars, left
molaires supérieures
gauches
molares superiores
izquierdos

786-451
Fig:67
obere dritte Molaren
upper third molars
troisièmes molaires
supérieures
terceros molares
superiores



786-452
Fig:67A
obere dritte Molaren
upper third molars
troisièmes molaires
supérieures
terceros molares
superiores

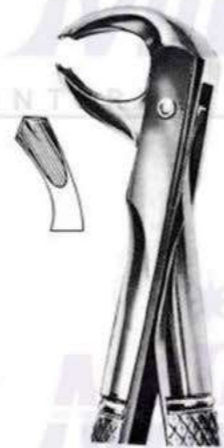


786-454
Fig:67½L
obere dritte Molaren, links
upper third molars, left
troisième molaires
supérieures, gauches
terceros molares
superiores, izquierdos

786-455
Fig:68
untere Wurzeln
lower roots
racines inférieures
raices inferiores

786-456
Fig:68A
untere Wurzeln
lower roots
racines inférieures
raices inferiores

786-453
Fig:67½R
obere dritte Molaren, rechts
upper third molars, right
troisième molaires
supérieures, droites
terceros molares
superiores, derechos



786-457
Fig:73
untere Molaren
lower molars
molaires inférieures
molares inferiores

786-458
Fig:73R
untere Molaren, rechts
lower molars, right
molaires inférieures
droites
molares inferiores
derechos

786-459
Fig:73L
untere Molaren, links
lower molars, left
molaires inférieures
gauches
molares inferiores
izquierdos



786-461
Fig:73S
untere Molaren
lower molars
molaires inférieures
molares inferiores

786-462
Fig:73B
untere Molaren,
für kinder
lower molars,
for children
molaires inférieures,
pour enfants
molares inferiores,
para niños



786-463
Fig:74
untere wurzeln
lower roots
racines inférieures
raices inferiores

786-464
Fig:74D
untere wurzeln
lower roots
racines inférieures
raices inferiores

786-465
Fig:73K
untere Molaren,
für kinder
lower molars,
for children
molaires inférieures,
pour enfants
molares inferiores,
para niños

786-460
Fig:73A
untere Molaren
lower molars
molaires inférieures
molares inferiores



786-466
Fig:74M
untere wurzein
lower roots
racines inférieure
raices inferiores



786-467
Fig:74N
Untere wurzein
Lower roots
Racines inférieures
Raices inferiores



786-468
Fig:74XN
untere wurzein und eng-
stehende Schneidezahne
lower roots and crowded
incisors
racines inférieures et
incisives surdents
raices inferiores e incisivos
supernumerarios



786-471
Fig:76N
obere wurzein
upper roots
racines supérieures
raices superiores



786-469
Fig:75
untere Pramolaren
lower Premolars
Premolaires inférieures
Premolares inferiores



786-470
Fig:76
obere wurzein
upper roots
racines supérieures
raices superiores



786-472
Fig:76S
obere wurzein
upper roots
racines supérieures
raices superiores



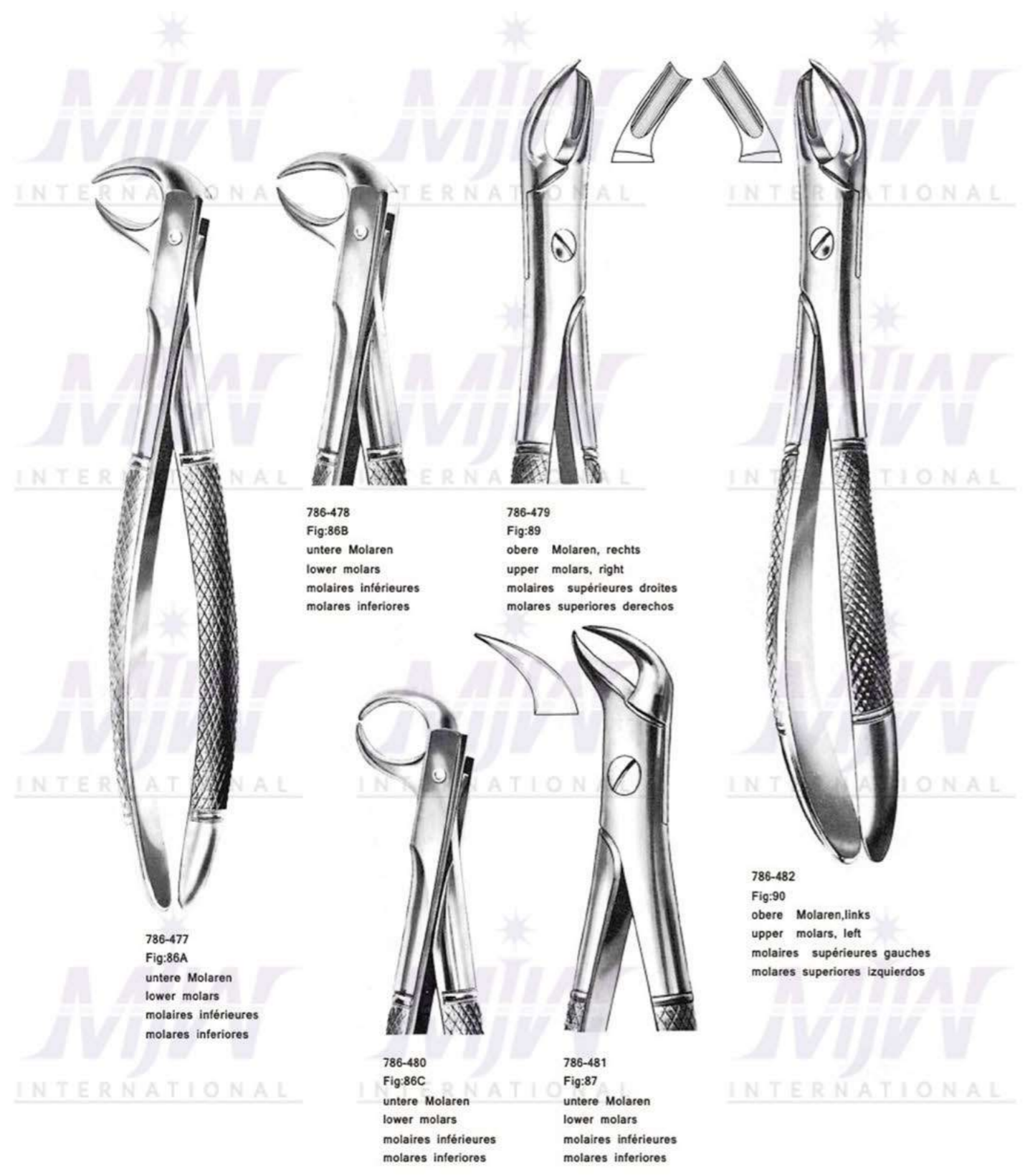
786-473
Fig:79
untere dritte Molaren
lower third molars
troisième molaires inférieures
terceros molares inferiores



786-475
Fig:81
untere pramolaren
und Wurzein
lower premolars
and roots
prémolaires et racines
inférieures
premolares y raices
inferiores



786-476
Fig:80
Molarenwurzein oben
upper molar roots
racines de molaires supérieures
raices de molares superiores



786-478
Fig:86B
untere Molaren
lower molars
molaires inférieures
molares inferiores

786-479
Fig:89
obere Molaren, rechts
upper molars, right
molaires supérieures droites
molares superiores derechos

786-477
Fig:86A
untere Molaren
lower molars
molaires inférieures
molares inferiores

786-480
Fig:86C
untere Molaren
lower molars
molaires inférieures
molares inferiores

786-481
Fig:87
untere Molaren
lower molars
molaires inférieures
molares inferiores

786-482
Fig:90
obere Molaren,links
upper molars, left
molaires supérieures gauches
molares superiores izquierdos



786-484
Fig:93
Molaren,links
upper second
molars, left
deuxièmes molaires
supérieures, gauches
segundos molares
superiores, izquierdos

786-485
Fig:94
obere Molaren,rechts
upper molars,right
molaires supérieures droites
molares superiores derechos

786-483
Fig:92
obere zweite
Molaren, rechts
upper second
molars, right
deuxièmes molaires

786-486
Fig:91
Spaltzange für untere
Molaren for separating
lower molars,
a séparer molaires
inférieures,
para separer molares
inferiores,

786-487
Fig:99
untere Molaren
lower molars
molaires inférieures
molares inferiores

786-488
Fig:95
obere Molaren,links
upper Molars, left
molaires supérieures, gauches
molares superiores, izquierdos



786-489
Fig:99¼
untere Molaren
lower molars
molaires inférieures
molares inferiores



786-491
Fig:100
obere wurzeln
upper roots
racines supérieures
raices superiores



786-492
Fig:101
obere Pramolaren und Wurzeln
upper Premolars and roots
Premolaires et racines supérieures
Premolares y raices superiores



786-490
Fig:99½
untere Molaren
lower molars
molaires inférieures
molares inferiores



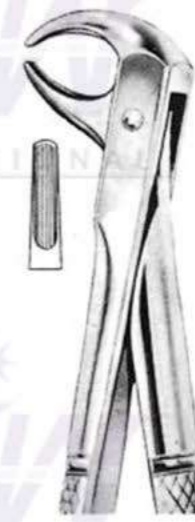
786-494
Fig:102
obere Molaren, rechts
upper molars, right
molaires supérieures droites
molares superiores derechos



786-495
Fig:103
obere Molaren, links
upper molars, left
molaires supérieures gauches
molares superiores izquierdos



786-496
Fig:105
untere Schneidezähne
lower incisors
incisives inférieures
incisivos inferiores



786-497
Fig:106
untere Schneidezähne
lower incisors
incisives inférieures
incisivos inferiores



786-498
Fig:107
obere Eckzähne
upper canines
canines supérieures
caninos superiores



786-500
Fig:113
obere Wurzeln
upper roots
racines supérieures
raíces superiores

786-499
Fig:112
obere Wurzeln
upper roots
racines supérieures
raíces superiores



786-502
Fig:114
untere Wurzeln
lower roots
racines inférieures
raíces inferiores

786-503
Fig:136
obere Prämolaren und Wurzeln
upper premolars and roots
prémolaires et racines supérieures
premolares y raíces superiores



786-501
Fig:137
untere Schneidezähne und Wurzeln
lower incisors and roots
incisives et racines inférieures
incisivos y raíces inferiores



786-504
Fig:143
untere Wurzeln
lower roots
racines inférieures
raíces inferiores



786-505
Fig:MD1
MEAD
obere Frontzähne, Wurzeln
upper anteriors, roots
incisives, canines,
racines supérieures
incisivos, caninos,
raíces superiores



786-506
Fig:MD2
MEAD
obere Molaren
upper molars
molaires supérieures
molares superiores

786-507
Fig:MD3
MEAD
untere Wurzeln
lower roots
racines inférieures
raíces inferiores

786-508
Fig:MD4
MEAD



786-509
Fig:FELSCH
obere dritte Molaren
upper third molars
troisièmes molaires supérieures
terceros molares superiores

Extracting Forceps
Daviers
Forceps de Extracción

English Pattern
Forme Anglaise
Forma Inglesa



Wisdom Extracting Forceps
Daviers pour dents de sagesse
Forceps para Cordales



786-510
untere Molaren
und Weisheitszähne
lower molars
and wisdoms
molaires et dents
de sagesse inférieures
molares y cordales
inferiores

786-511
Wurzeln unterer Molaren
und Weisheitszähne
lower molar and
wisdom roots
racines des molaires et
dents de sagesse inférieures
raíces de molares y
cordales inferiores

786-512
Wurzeln unterer Molaren
und Weisheitszähne
lower molar and
wisdom roots
racines des molaires et
dents de sagesse inférieures
raíces de molares y
cordales inferiores

786-513
untere Schneidezähne
lower incisors
incisives inférieures
incisivos inferiores



786-514
Fig:22½L
Molaren und Weisheits-
zähne unten, links
lower molars and
wisdoms, left
molaires et dents de sagesse
inférieures, gauches
molares y cordales inferiores
lado derecho



786-515
Fig:22½R
Molaren und Weisheits-
zähne unten, rechts
lower molars and
wisdoms, right
molaires et dents de sagesse
inférieures, droites
molares y cordales inferiores
lado derecho

786-516
Fig:33½L
Wurzeln unterer molaren
und Weisheitszähne, links
lower molar and
wisdom roots, left
racines des molaires et dents
de sagesse inférieures, gauches
raíces de molares y cordales
inferiores, izquierdos

786-517
Fig:33½R
Wurzeln unterer molaren
und Weisheitszähne, rechts
lower molar and
wisdom roots, right
racines des molaires et dents
de sagesse inférieures, droites
raíces de molares y
cordales inferiores, derechos



786-518/Busch
untere Wurzeln
lower roots
racines inférieures
raíces inferiores



786-519/Busch
untere Wurzeln
lower roots
racines inférieures
raíces inferiores



786-520/Witzel
obere Wurzeln
upper roots
racines supérieures
raíces superiores



786-521/Klein
786-522/Klein
obere Schneidezähne
upper incisors
incisives supérieures
incisivos superiores

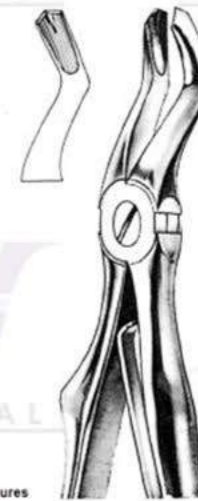


786-523/Klein
786-524/Klein
obere Prämolaren
upper premolars
prémolaires supérieures
premolares superiores



786-525/Klein
786-526/Klein
obere Wurzeln
upper roots
racines supérieures
raíces superiores

786-527
mit Feder
with spring
avec ressort
con resorte
786-528
ohne Feder
without spring
sans ressort
sin resorte



786-529/Klein
786-530/Klein
obere Molaren
upper molars
molaires supérieures
molares superiores

Forceps and tweezers for children
 Daviers et pinces pour enfants
 Forceps y pinzas para niños



Root Splinter Forceps
 Pinces a fragments
 Pinzas para fragmentos



786-531/Klein
 786-532/Klein
 untere Schneidezähne
 lower incisors
 incisives inférieures
 incisivos inferiores



786-533/Klein
 786-534/Klein
 untere Molaren
 lower molars
 molaires inférieures
 molares inferiores



786-535
 mit Feder
 with spring
 avec ressort
 ohne Feder
 without spring
 sans ressort
 sin resorte

786-537/Klein
 786-538/Klein
 untere Wurzeln
 lower roots
 racines inférieures
 raíces inferiores



786-539
 Albrecht
 786-540
 Albrecht
 Milchzähne
 deciduous teeth
 dents temporaires
 dientes temporales



786-541/Witzel
 untere Wurzeln
 lower roots
 racines inférieures
 raíces inferiores

786-542/Witzel
 obere Wurzeln
 upper roots
 racines supérieures
 raíces superiores



786-543/Arthur
 Wurzelfragmente
 root fragments
 fragments de racines
 fragmentos de raíces

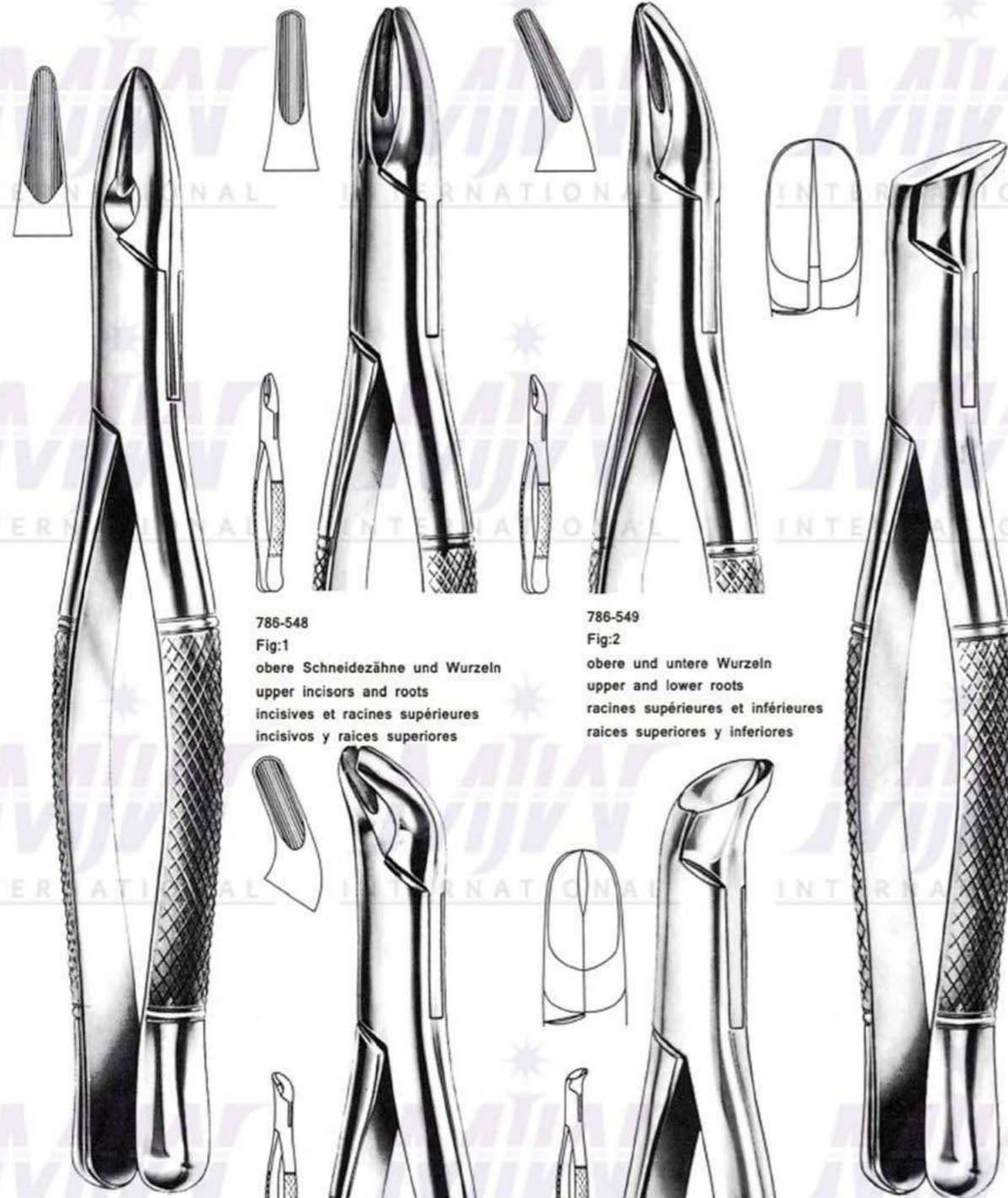
786-544/Stieglitz
 Wurzelfragmente
 root fragments
 fragments de racines
 fragmentos de raíces



786-545/Stieglitz
 Wurzelfragmente
 root fragments
 fragments de racines
 fragmentos de raíces



786-546/Ralk
 Wurzelfragmente
 root fragments
 fragments de racines
 fragmentos de raíces



786-548
Fig:1
obere Schneidezähne und Wurzeln
upper incisors and roots
incisives et racines supérieures
incisivos y raices superiores

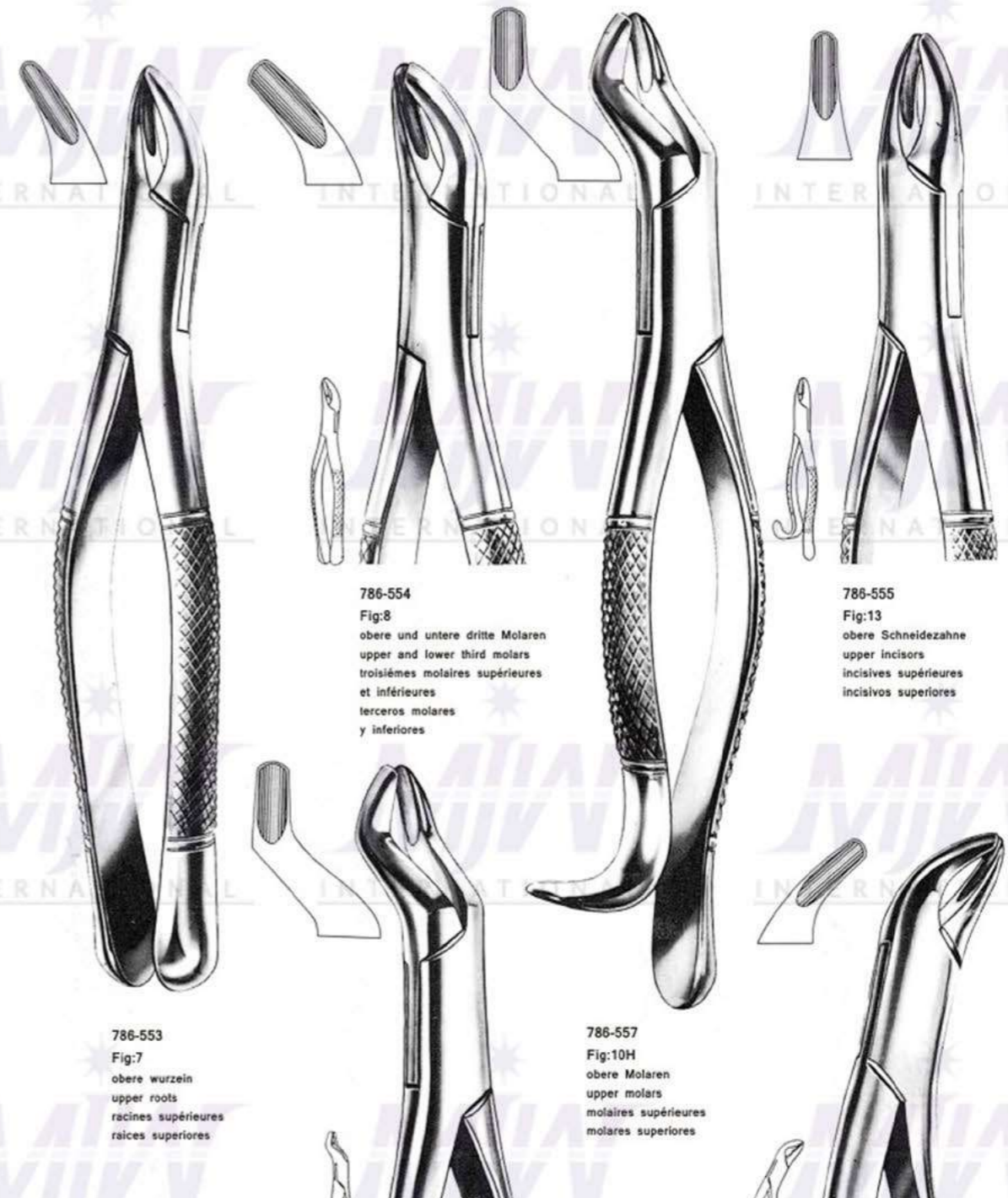
786-549
Fig:2
obere und untere Wurzeln
upper and lower roots
racines supérieures et inférieures
raices superiores y inferiores

786-547
Fig:W1
Winter
obere Schneide- und Eckzähne
upper centrals and canines

786-550
Fig:4

786-551
Fig:5

786-552
Fig:6
Spaltzange
separation forcens



786-554
Fig:8
obere und untere dritte Molaren
upper and lower third molars
troisièmes molaires supérieures
et inférieures
terceros molares
y inferiores

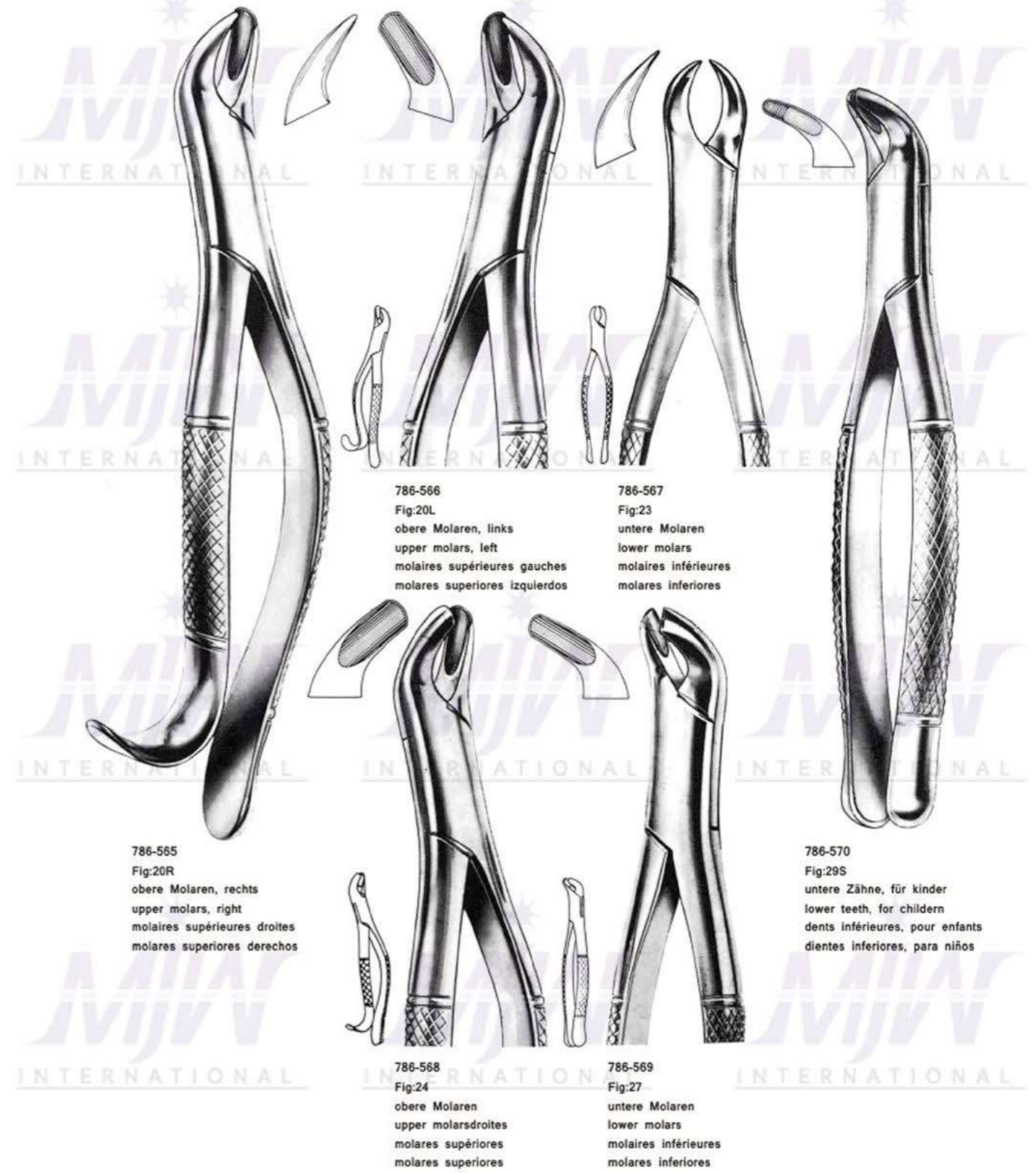
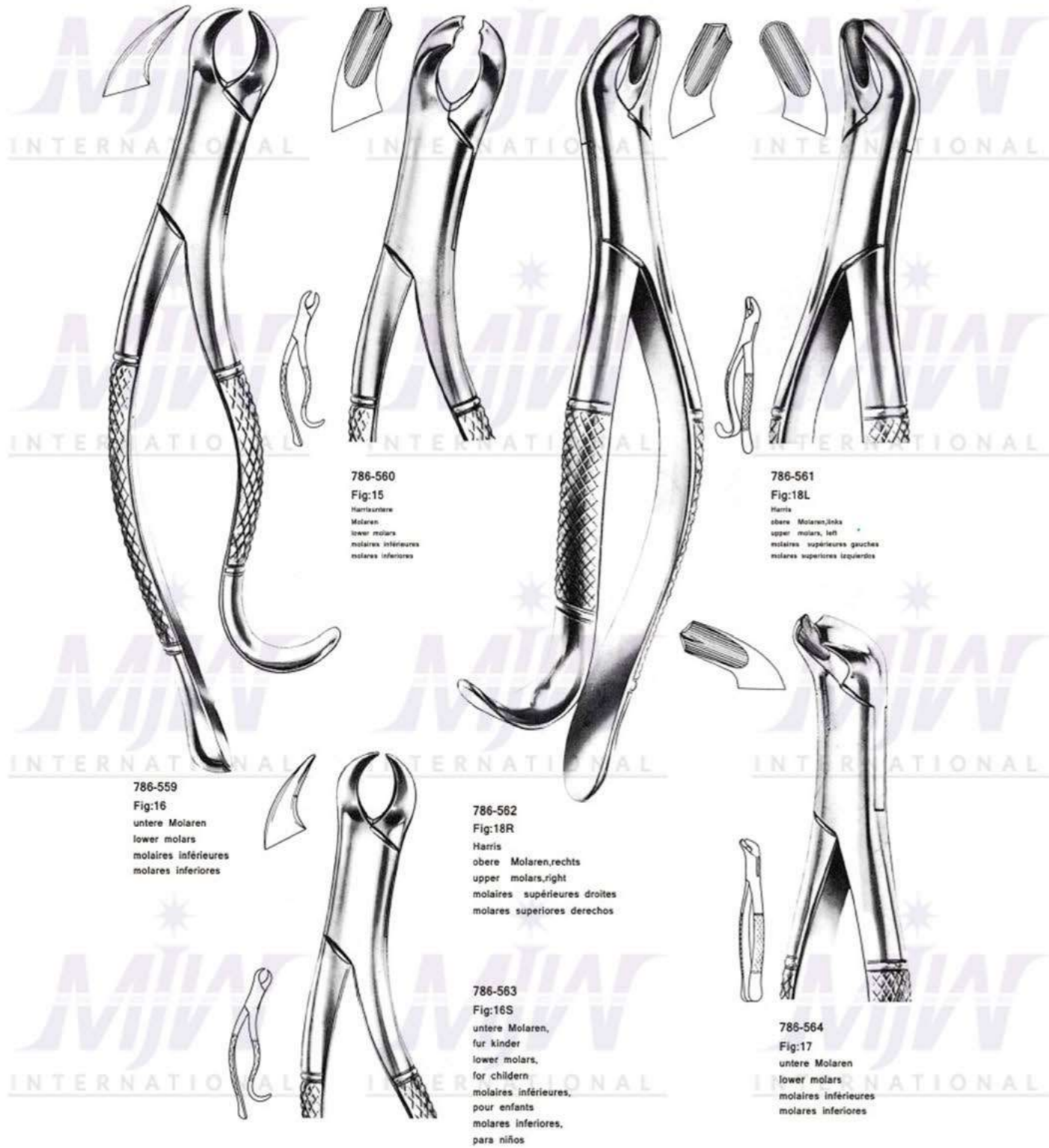
786-555
Fig:13
obere Schneidezähne
upper incisors
incisives supérieures
incisivos superiores

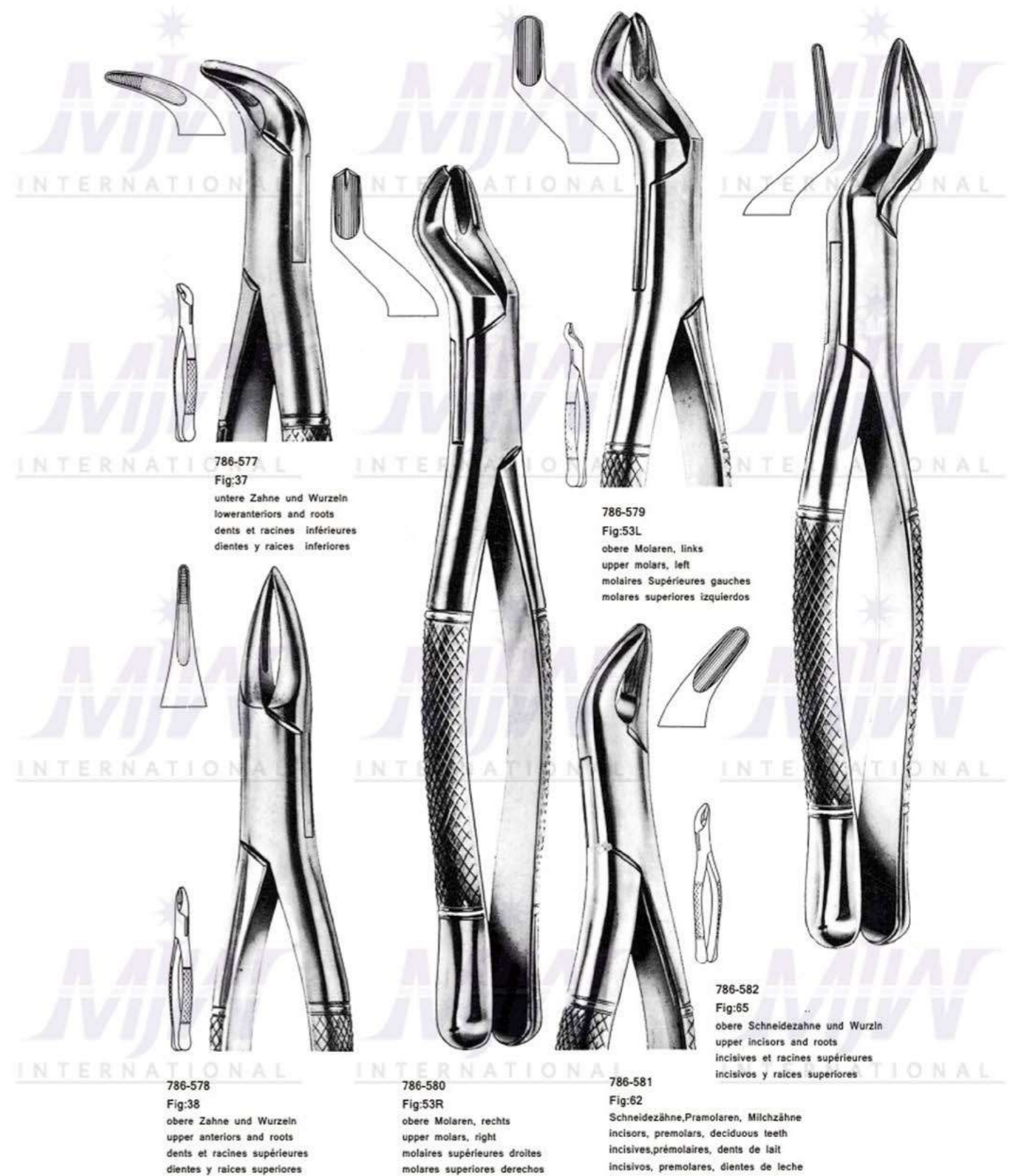
786-553
Fig:7
obere wurzeln
upper roots
racines supérieures
raices superiores

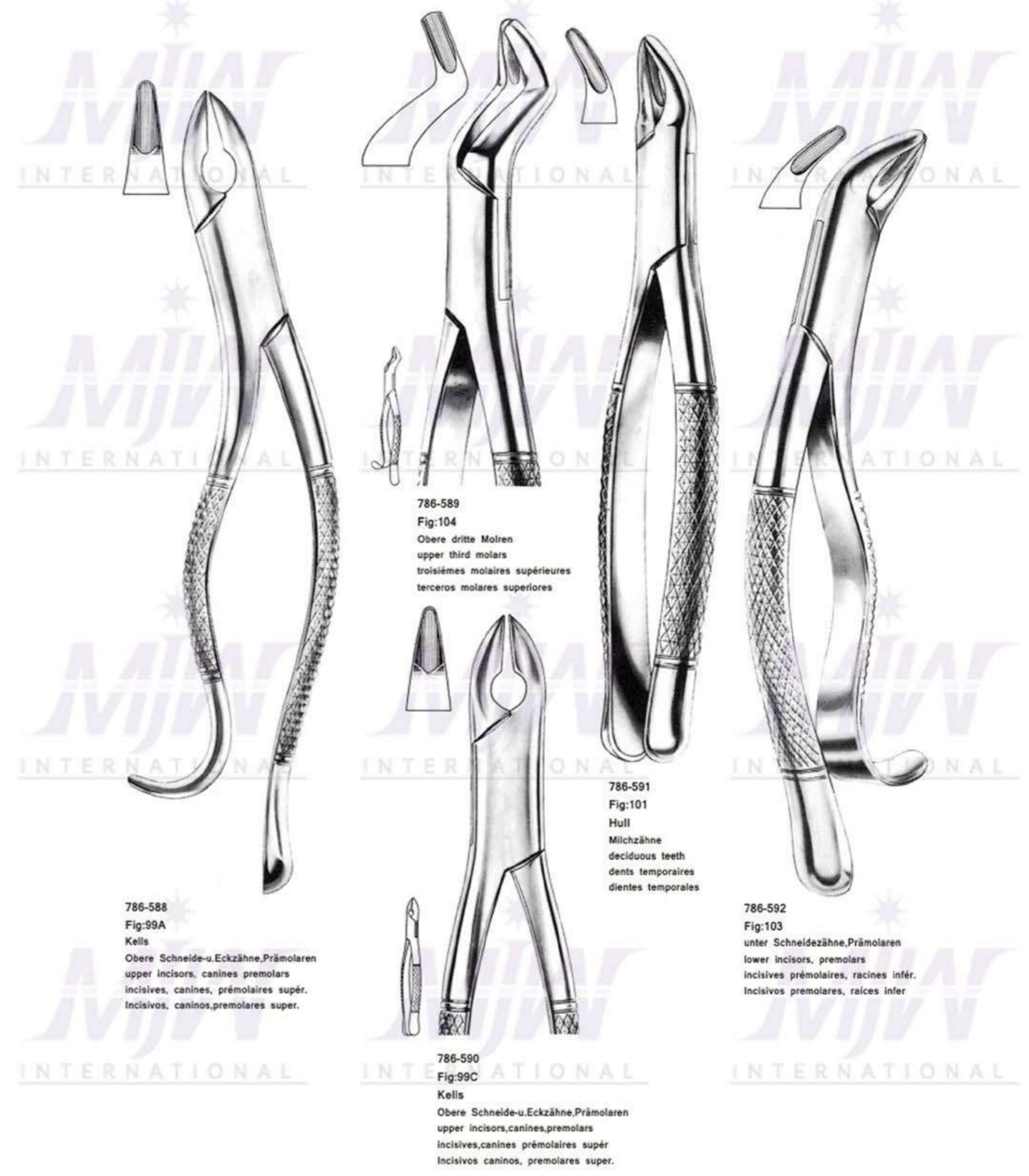
786-557
Fig:10H
obere Molaren
upper molars
molaires supérieures
molares superiores

786-556
Fig:10S
obere Molaren
upper molars
molaires supérieures
molares superiores

786-558
Fig:14
untere Schneidezähne
lower incisors
incisives inférieures
incisivos inferiores









786-594
Fig:150A
Cryer
obere Schneidezähne, Prämolaren
und Wurzeln
upper incisors, premolars, roots
Incisives, premolaires, racines supér.
Incisivos, premolares, raíces super.



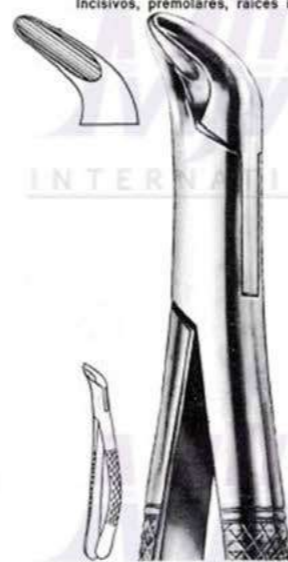
786-597
Fig:151A
Cryer
untere Schneidezähne, Prämolaren
und Wurzeln
lower incisors, premolars, roots
Incisives, premolaires, racines infér.
Incisivos, premolares, raíces infer.

786-593
Fig:150
Cryer
obere Schneidezähne, Prämolaren
und Wurzeln
upper incisors, premolars, roots
Incisives, premolaires, racines supér.
Incisivos, premolares, raíces super.



786-595
Fig:150S
Cryer
obere Zähne, für kinder
upper teeth, for children
dents supérieures, pour enfants
dientes superiores, para niños

786-596
Fig:151
Cryer
untere Schneidezähne, Prämolaren
und Wurzeln
lower incisors, premolars, roots
Incisives, premolaires, racines infér.
Incisivos, premolares, raíces infer.



786-598
Fig:151S
Cryer
untere Zähne, für kinder
lower teeth, for children
dents inférieures, pour enfants
dientes inferiores, para niños



786-600
Fig:210S
obere dritte Molaren
upper third molars
troisième molaires
supérieures
terceros molares
superiores



786-599
Fig:203
untere Schneidezähne und wurzeln
lower incisors and roots
Incisives et racines inférieures
Incisivos y raíces inferiores



786-602
Fig:210H
obere dritte Molaren
upper third molars
troisième molaires supérieures
terceros molares superiores

786-601
Fig:201
obere Schneide- u Eckzähne, prämolaren
upper incisors, canines, premolars
Incisives, canines, premolaires supér
Incisivos, caninos, premolares super.



786-603
Fig:213
obere Schneide- und Eckzähne
upper centrals and canines
Incisives et canines supérieures
Incisivos y caninos superiores



786-604
Fig:217
untere Molaren
lower molars
molaires inférieures
molares inferiores



786-605
Fig:222
untere dritte Molren
lower third molars
troisièmes molaires inférieures
terceros molares inferiores



786-606
Fig:286
Obere Schneidezähne und wurzeln
upper incisors, and roots
Incisives, et racines supérieures
Incisivos, y raíces superiores



786-607
Fig:287
Swing
untere Molaren
lower molars
molaires inférieures
molares inferiores



786-608
Fig:288
untere Eckzähne und Prämolaren
lower canines and premolars
canines, prémolaires, inférieures.
Caninos, premolares, inferiores



786-609
Woodward
untere Molaren
lower molars
molaires inférieures
molares inferiores



786-610
Fig:89
obere Molaren, rechts
upper molars, right
molaires Supérieures droites
molares superiores derechos



786-611
Woodward
untere Molaren
lower molars
molaires inférieures
molares inferiores



786-612
Fig:90
obere Molaren, links
upper molars, left
molaires Supérieures gauches
molares superiores izquierdos

Extracting Forceps
Daviers
Forceps de Extracción

American Pattern
Forme américaine
Forma americana



Extracting Forceps
Daviers
Forceps de Extracción

with fitting handles
avec manche d'ajustage
con mango adaptado a la mano



786-613
Fig:23S
untere Molaren
lower molars
molaires inférieures
molares inferiores

786-614
Fig:17SK
untere Molaren
lower molars
molaires inférieures
molares inferiores

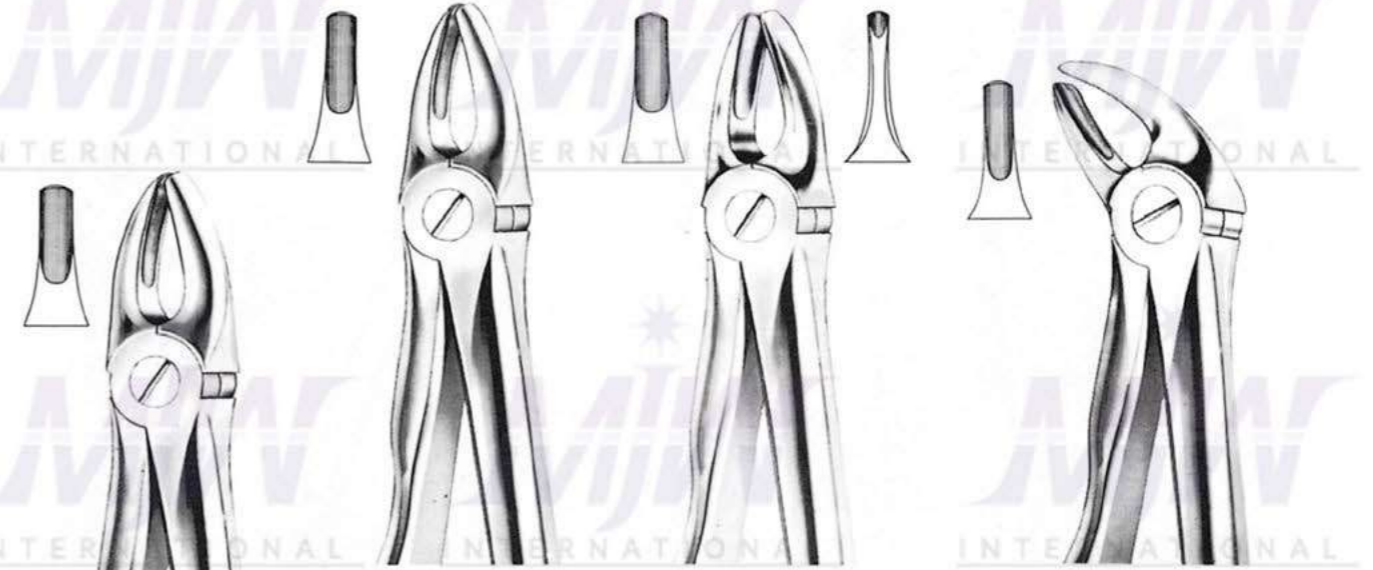
786-616
Fig:150SK
obere Zähne und Wurzeln
upper anteriors and roots
dents et racines supérieures
dientes y raíces superiores



786-615
Fig:23SK
untere Molaren
lower molars
molaires inférieures
molares inferiores



786-617
Fig:151SK
untere Zähne und Wurzeln
lower anteriors and roots
dents et racines inférieures
dientes y raíces inferiores



786-619
Fig:2
obere Schneide- und Eckzähne
upper laterals and canines
incisives et canines supérieures
incisivos y caninos superiores

786-620
Fig:3
obere Schneide- und Eckzähne
upper incisors and canines
incisives et canines supérieures
incisivos y caninos superiores

786-621
Fig:4
untere Schneide- und Eckzähne
lower incisors and canines
incisives et canines supérieures
incisivos y caninos superiores



786-618
Fig:1
obere Schneide- und Eckzähne
upper laterals and canines
incisives et canines supérieures
incisivos y caninos superiores



786-622
Fig:7
obere Prämolaren
upper premolars
prémolaires supérieures
premolares superiores

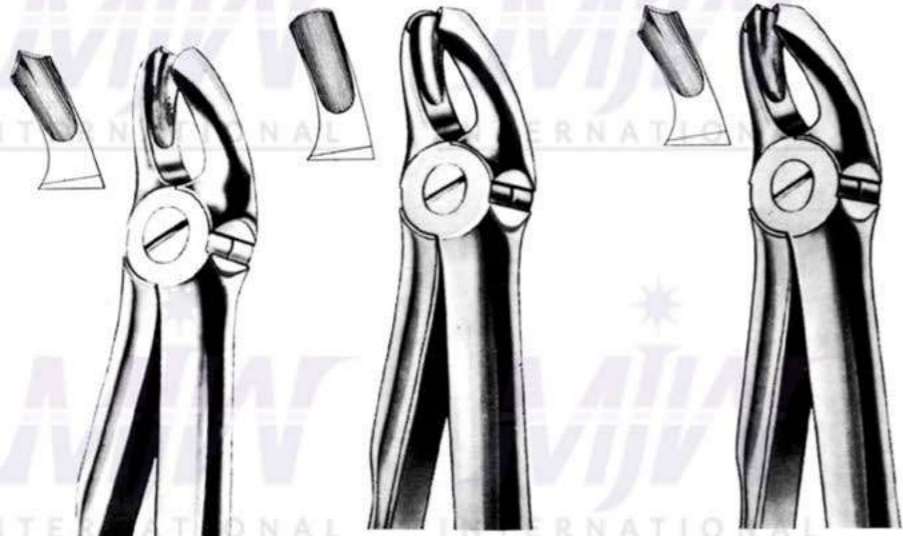
786-623
Fig:13
untere Prämolaren
lower premolars
prémolaires inférieures
premolares inferiores

786-624
Fig:13S
untere Prämolaren
für Kinder
lower premolars,
for children
prémolaires inférieures,
pour enfants
premolares inferiores,
para niños

Extracting Forceps with fitting handles
 Daviers avec manche d'ajustage
 Forceps de Extracción con mango adaptado a la mano



Extracting Forceps with fitting handles
 Daviers avec manche d'ajustage
 Forceps de Extracción con mango adaptado a la mano



786-626
 Fig:18
 obere Molaren, Links
 upper molars, Left
 molaires supérieures gauches
 molares superiores izquierdos

786-627
 Fig:18A
 obere Molaren
 upper molars
 molaires supérieures
 molares superiores



786-628
 Fig:18B
 obere Molaren
 upper molars
 molaires supérieures
 molares superiores



786-632
 Fig:29
 obere Wurzeln
 upper roots
 racines supérieures
 raíces superiores



786-633
 Fig:29S
 obere Wurzeln,
 für Kinder
 upper roots,
 for children
 racines supérieures,
 pour enfants
 raíces superiores,
 para niños



786-634
 Fig:30
 obere Wurzeln,
 upper roots
 racines supérieures
 raíces superiores



786-635
 Fig:30S
 obere Wurzeln,
 für Kinder
 upper roots,
 for children
 racines supérieures,
 pour enfants
 raíces superiores,
 para niños



786-625
 Fig:17
 obere Molaren, rechts
 upper molars, right
 molaires Supérieures droites
 molares superiores derechos



786-629
 Fig:19
 obere dritte molaren
 upper third molars
 troisièmes molaires
 supérieures
 terceros molares
 superiores



786-630
 Fig:22
 obere dritte molaren
 upper third molars
 troisièmes molaires
 supérieures
 terceros molares
 superiores



786-631
 Fig:22S
 untere Molaren.
 Für Kinder
 Molaires inférieures.
 Pour enfants
 molares inferiores.
 Para niños



786-636
 Fig:33
 untere Wurzeln
 lower roots
 racines inférieures
 raíces inferiores



786-637
 Fig:33A
 untere Wurzeln
 lower roots
 racines inférieures
 raíces inferiores



786-638
 Fig:33B
 untere Wurzeln
 lower roots
 racines inférieures
 raíces inferiores

Extracting Forceps with fitting handles
 Daviers avec manche d'ajustage
 Forceps de Extracción con mango adaptado a la mano



Extracting Forceps with fitting handles
 Daviers avec manche d'ajustage
 Forceps de Extracción con mango adaptado a la mano



786-640
 Fig:33S
 untere Wurzeln,
 für Kinder
 lower roots,
 for children
 racines inférieures,
 pour enfants
 raíces inferiores
 para niños

786-641
 Fig:37
 obere Schneidezähne,
 für Kinder
 upper incisors,
 for children
 incisives supérieures,
 pour enfants
 incisivos superiores
 para niños



786-642
 Fig:39
 obere Molaren,
 für Kinder
 upper Molars,
 for children
 molaires supérieures,
 pour enfants
 molares superiores,
 para niños



786-643
 Fig:39A
 obere Molaren,
 für Kinder
 Upper molars,
 for children
 molaires supérieures,
 pour enfants
 molares superiores,
 para niños

786-644
 Fig:39R
 obere Molaren rechts,
 für Kinder
 Upper molars right
 for children
 molaires supérieures,
 droites, pour enfants
 molares superiores
 derechos, para niños



786-645
 Fig:39L
 obere Molaren links,
 für Kinder
 Upper molars left,
 for children
 molaires supérieures gauches,
 pour enfants
 molares superiores
 izquierdos, para niños



786-646
 Fig:51L
 obere Wurzeln
 upper roots
 racines supérieures
 raíces superiores



786-647
 Fig:52
 obere Wurzeln
 upper roots
 racines supérieures
 raíces superiores

786-648
 Fig:54
 Spaltzange für obere
 Molaren
 for separating upper molars
 à séparer molaires
 supérieures
 para separar molares
 superiores

786-649
 Fig:65R
 obere Molaren, rechts
 upper molars, right
 molaires supérieures
 droites
 molares superiores
 derechos



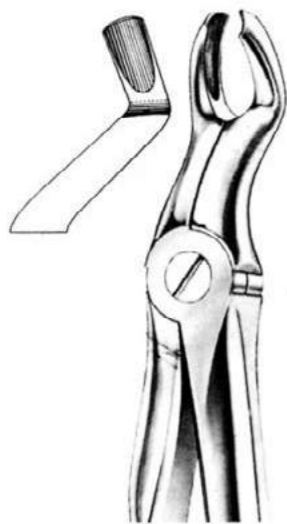
786-650
 Fig:65L
 obere Molaren, links
 upper molars, left
 molaires supérieures
 gauches
 molares superiores
 izquierdos

786-651
 Fig:67
 obere dritte Molaren
 upper third molars
 troisièmes molaires
 supérieures
 terceros molares
 superiores

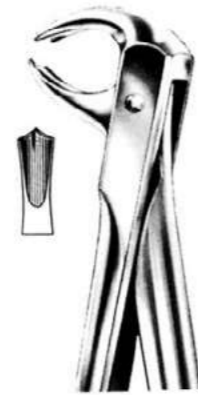
786-652
 Fig:67A
 obere dritte Molaren
 upper third molars
 troisièmes molaires
 supérieures
 terceros molares
 superiores



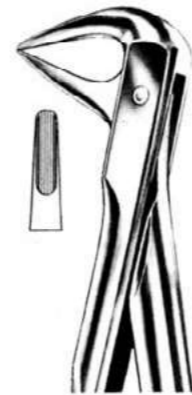
786-653
 Fig:67 1/2 R
 obere dritte Molaren, rechts
 upper third molars, right
 troisièmes molaires
 supérieures, droites
 terceros molares
 superiores, derechos



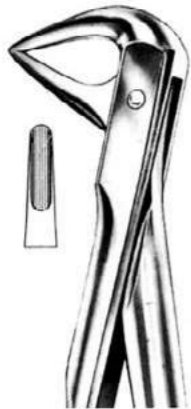
786-654
 Fig:67 1/2 L
 obere dritte Molaren, links
 upper third molars, left
 troisièmes molaires
 supérieures, gauches
 terceros molares
 superiores, izquierdos



786-655
 Fig:73
 untere Molaren
 lower molars
 molaires inférieures
 molares inferiores



786-656
 Fig:74
 untere Wurzeln
 lower roots
 racines inférieures
 raíces inferiores



786-657
 Fig:74M
 untere Wurzeln
 lower roots
 racines inférieures
 raíces inferiores



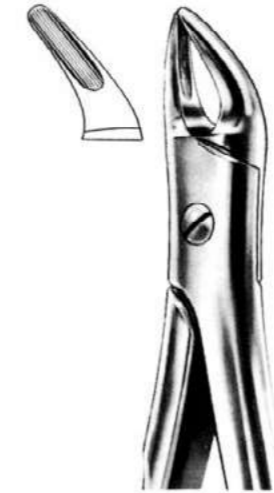
786-658
 Fig:74N
 untere Wurzeln
 lower roots
 racines inférieures
 raíces inferiores



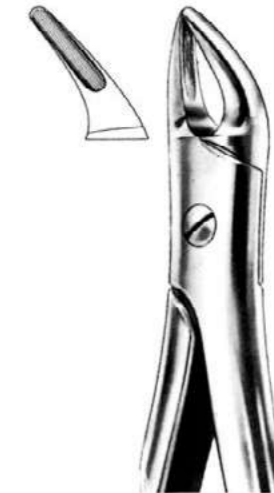
786-659
 Fig:74XN
 untere Wurzeln und eng-
 stehende Schneidezähne
 lower roots and crowded
 incisors
 racines inférieures et
 raíces inferiores e incisivos
 supernumerarios



786-660
 Fig:75
 untere Prämolaren
 lower premolars
 prémolaires inférieures
 premolares inferiores



786-661
 Fig:76
 obere Wurzeln
 upper roots
 racines supérieures
 raíces superiores



786-662
 Fig:76N
 obere Wurzeln
 upper roots
 racines supérieures
 raíces superiores



786-663
 Fig:81
 untere Prämolaren
 und Wurzeln
 lower premolars
 and roots
 prémolaires et racines
 inférieures
 premolares y raíces
 inferiores



786-664
 Fig:79A
 untere dritte Molaren
 lower third molars
 troisièmes molaires inférieures
 terceros molares inferiores



786-665
 Fig:79
 untere dritte Molaren
 lower third molars
 troisièmes molaires inférieures
 terceros molares inferiores

Extracting Forceps with fitting handles
 Daviers avec manche d'ajustage
 Forceps de Extracción con mango adaptado a la mano



Extracting Forceps with fitting handles
 Daviers avec manche d'ajustage
 Forceps de Extracción con mango adaptado a la mano



786-667
Fig:86B

untere Molaren
lower molars
molaires inférieures
molares inferiores



786-668
Fig:86C

untere Molaren
lower molars
molaires inférieures
molares inferiores



786-669
Fig:99

untere Molaren
lower molars
molaires inférieures
molares inferiores



786-666
Fig:86A

untere Molaren
lower molars
molaires inférieures
molares inferiores



786-670
Fig:99¼

untere Molaren
lower molars
molaires inférieures
molares inferiores



786-671
Fig:136

obere Prämolaren und Wurzeln
upper premolars and roots
prémolaires et racines supérieures
premolares y raíces superiores



786-672
Fig:143

untere Wurzeln
lower roots
racines inférieures
raíces inferiores



786-673
Fig:F1

UPPER UNIVERSAL



786-674
Fig:F2

LOWER UNIVERSAL



786-675
Fig:F3

UPPER ANTERIOR



786-676
Fig:F4

LOWER ANTERIOR



786-677
Fig:F5

LOWER ANTERIOR



786-678
Fig:F6

UPPER 3RD MOLAR



786-679
Fig:F7

LOWER 3RD MOLAR



786-680
Fig:F8

UPPER UNIVERSAL



786-681
Fig:F9

LOWER UNIVERSAL



786-682
Fig:F10

LOWER MOLAR



786-683
Fig:F11

UPPER LEFT MOLAR



786-684
Fig:F12

UPPER RIGHT MOLAR



786-685
Fig:F13

UPPER LEFT MOLAR



786-686
Fig:F14

UPPER RIGHT MOLAR



786-687
Fig:F15

UPPER MOLAR
UNIVERSAL



786-688
Fig:F16

UPPER ROOT



786-689
Fig:F17

LOWER ROOT



786-690
Fig:F18

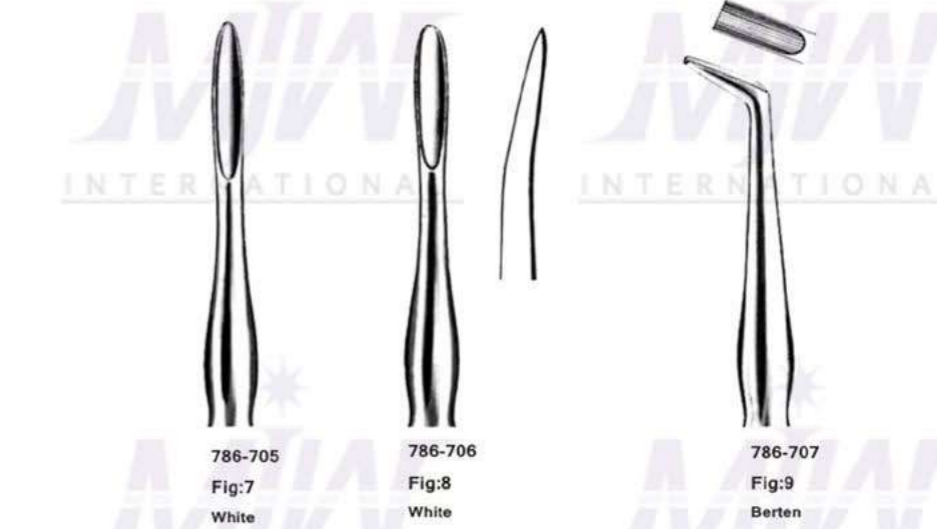
UPPER ROOT FRAGMENT
NARROW



786-691
Fig:F19

LOWER ROOT FRAGMENT
NARROW

Luxating Elevator Set Of 7





786-708
Fig:1



786-709
Fig:2



786-710
Fig:3

786-711
Fig:4



786-714
Fig:7



786-715
Fig:8



786-716
Fig:9



786-717
Fig:10



786-712
Fig:5



786-713
Fig:6



786-718
Fig:11



786-719
Fig:12



786-720
Fig:1



786-721
Fig:2
Flohr



786-727
Fig:8
Heidbrink



786-733
Fig:14



786-722
Fig:3
Flohr



786-723
Fig:4
Flohr



786-724
Fig:5
Friedman



786-728
Fig:9
Heidbrink



786-734
Fig:15



786-729
Fig:10
Heidbrink



786-735
Fig:16



786-730
Fig:11



786-736
Fig:17



786-725
Fig:6
Friedman



786-731
Fig:12



786-737
Fig:18



786-726
Fig:7
Friedman



786-732
Fig:13
Flohr



786-738
Fig:19
Lindo-Levien











786-843
Fig:1



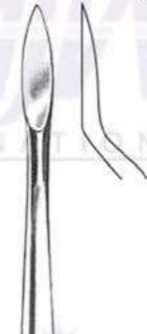
786-844
Fig:1



786-845
Fig:2



786-846
Fig:1
Lecluse



786-847
Fig:1
Lecluse



786-848
Fig:2
Lecluse

Wurzelspitzenheber

Apical Fragment Ejectors
 Elévateurs à fragments
 Elevadores para fragmentos



786-849
Fig:1
Heidbrink



786-850
Fig:1
Heidbrink

786-851
Fig:2
Heidbrink



786-852
Fig:3
Heidbrink

786-853
Fig:1
Chompret
Syndesmotome
Syndesmotomes
Sindesmótomos



786-854
Fig:1
Chompret



786-855
Fig:2
Chompret

786-856
Fig:3
Chompret

786-857
Fig:4
Chompret



786-858
Fig:1
Winter
1 L



786-859
Fig:1
Winter
1 L



786-860
Fig:2
Winter
1 R



786-861
Fig:3
Winter
11 L



786-862
Fig:4
Winter
11 R



786-863
Fig:5
Winter
12 L



786-864
Fig:6
Winter
12 R



786-865
Fig:7
Winter
13 L



786-866
Fig:8
Winter
13 R



786-867
Fig:9
Winter
14 L



786-868
Fig:10
Winter
14 R



786-869
Fig:11
Mead 1



786-870
Fig:12
Mead 2



786-871
Fig:13
Mead 3



786-872
Fig:14
Mead 4



786-873
Fig:15
Mead 9 A



786-874
Fig:16
Mead 10 A



786-875
Fig:17
Mead 11



DIAGNOSTIC

